




Come prendere le misure ?



Di seguito diverse
casistiche e le
indicazioni su
come effettuare
le misurazioni.

Indice

PARETE STANDARD	3
PARETE SPIOVENTE	4
SOTTOTETTO	5
PARETE CON PORTA O PORTA FINESTRA	6
SCALA	7



the wallcover experience

PARETE STANDARD

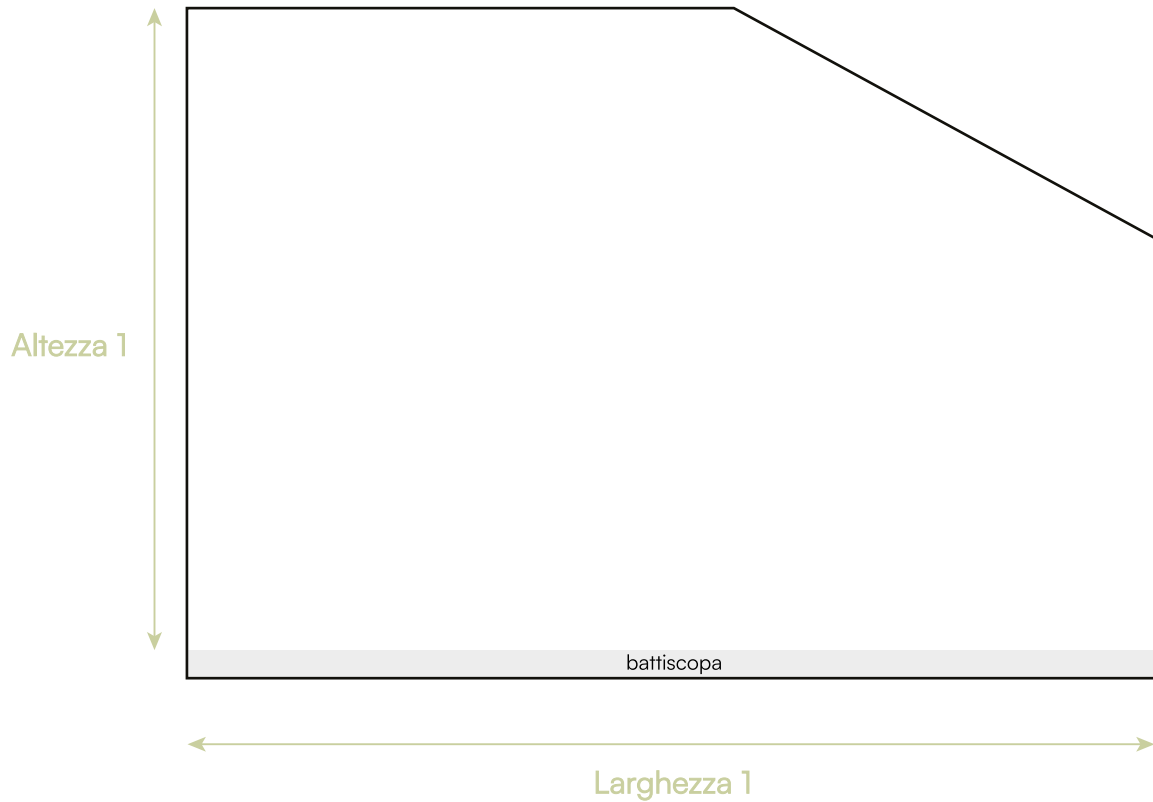


Misurare l'altezza e la larghezza della parete escludendo i battiscopa se già presenti.

E' necessario indicare le misure esatte della parete, facendo attenzione a verificare le dimensioni prima di trasmetterle.

Sarà cura dell'azienda aggiungere una bordatura di salvaguardia stampata.

PARETE SPIOVENTE

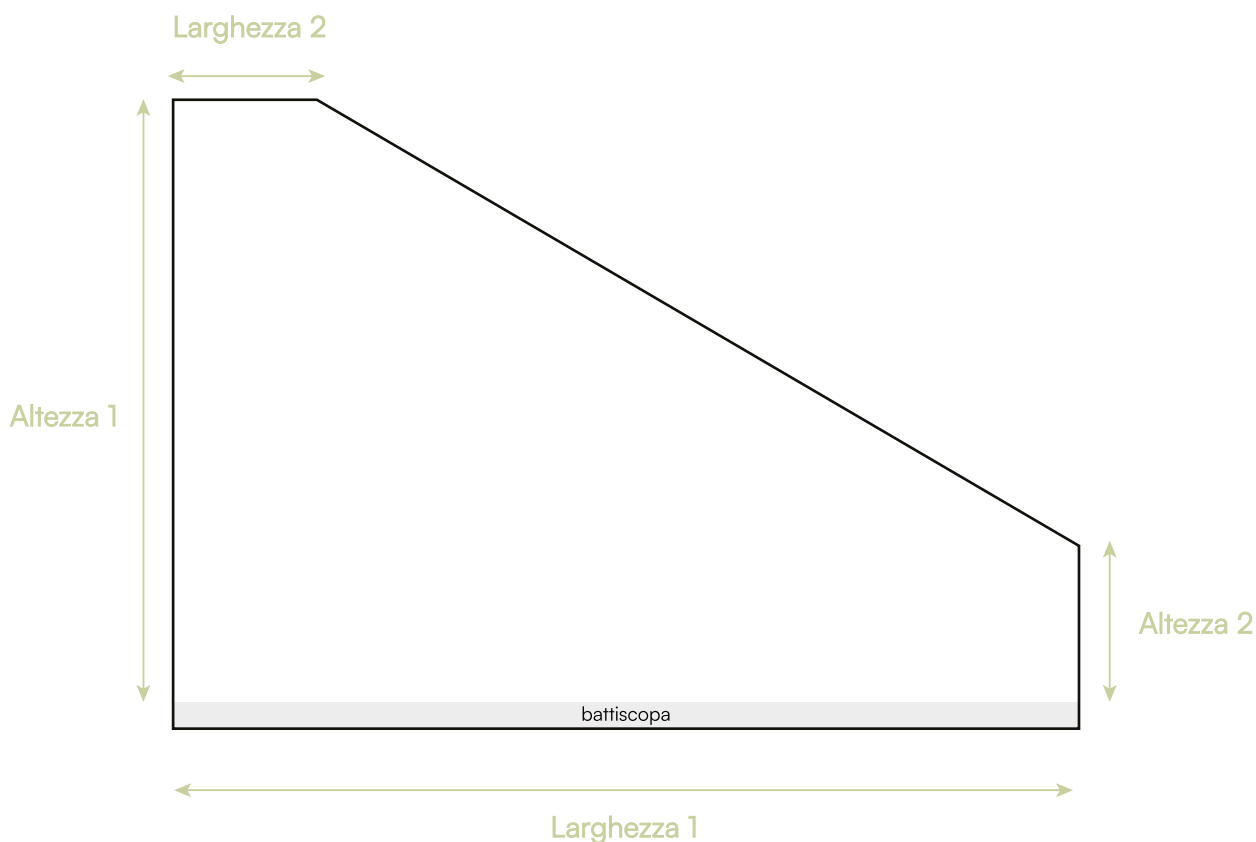


Misurare l'altezza e la larghezza della parete escludendo i battiscopa se già presenti.

E' necessario indicare le misure esatte della parete, facendo attenzione a verificare le dimensioni prima di trasmetterle.

Sarà cura dell'azienda aggiungere una bordatura di salvaguardia stampata.

SOTTOTETTO

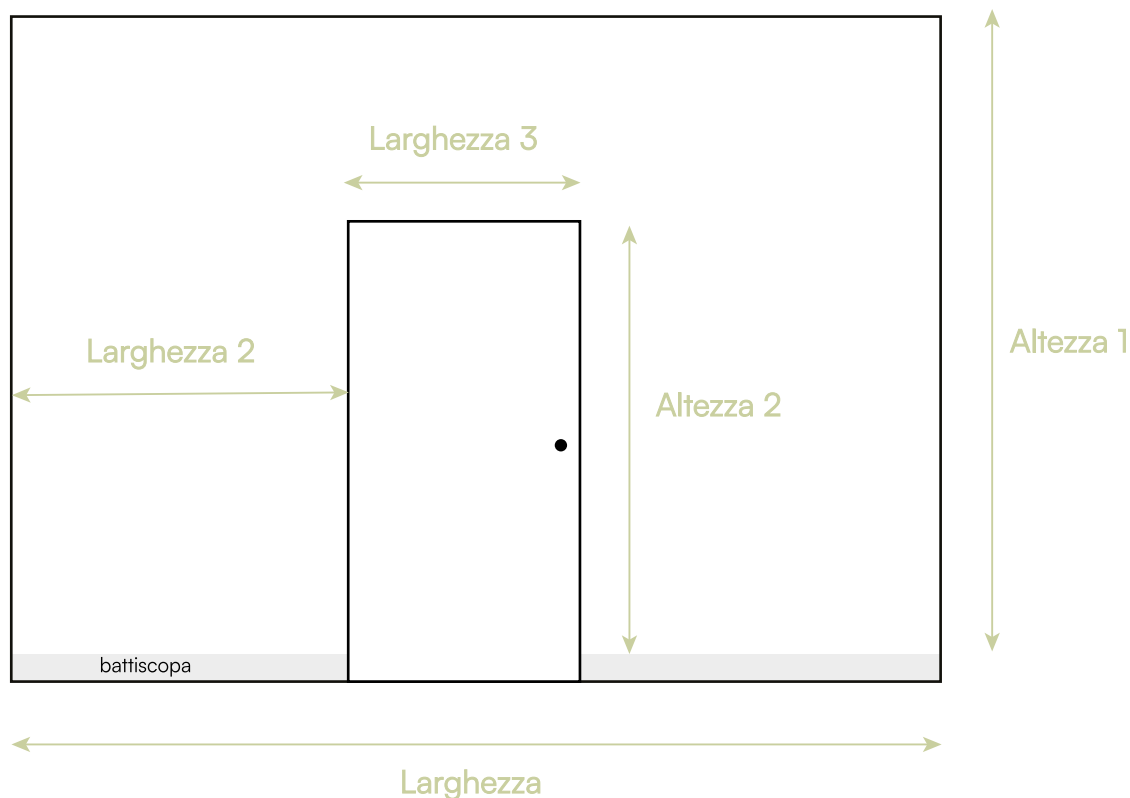


Misurare altezza 1 e 2 (escludere il battiscopa se presente) e larghezza 1 e 2 come indicato nel disegno ed inserirli nello spazio “messaggio” del format in caso di richiesta di rendering on-line.

In alternativa è possibile comunicare le misure via mail (info@cartilla.it) o attraverso il numero aziendale whatsapp 351 900 0709 al team commerciale.

I valori ci consentiranno di calcolare l'area effettiva e produrre un preventivo dettagliato.
Sarà cura dell'azienda aggiungere una bordatura di salvaguardia stampata.

PARETE CON PORTA O PORTA FINESTRA

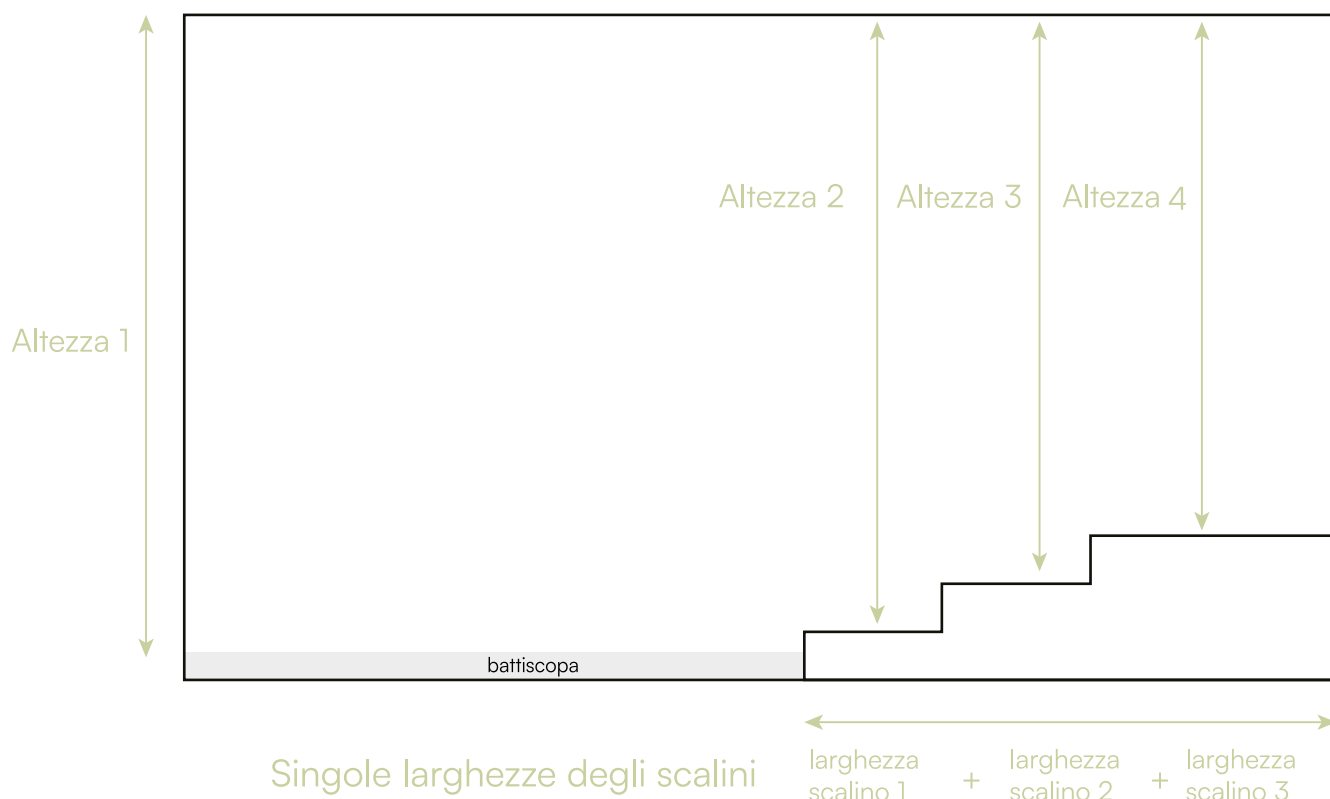


Misurare altezza 1 e 2 (escludere il battiscopa se presente) e larghezza 1, 2, 3 come indicato nel disegno ed inserirli nello spazio “messaggio” del format in caso di richiesta di rendering on-line.

In alternativa è possibile comunicare le misure via mail (info@cartilla.it) o attraverso il numero aziendale whatsapp 351 900 0709 al team commerciale.

I valori ci consentiranno di calcolare l'area effettiva e produrre un preventivo dettagliato.
Sarà cura dell'azienda aggiungere una bordatura di salvaguardia stampata.

SCALA



Misurare le altezze (escludere il battiscopa se presente) e larghezze come indicato nel disegno ed inserirli nello spazio “messaggio” del format in caso di richiesta di rendering on-line.

In alternativa è possibile comunicare le misure via mail (info@cartilla.it) o attraverso il numero aziendale whatsapp 351 900 0709 al team commerciale.

Non è necessaria una planimetria professionale, sarà sufficiente un disegno fatto a mano e fotografato.

I valori ci consentiranno di calcolare l'area effettiva e produrre un preventivo dettagliato.

Sarà cura dell'azienda aggiungere una bordatura di salvaguardia stampata.



CARTILLA

Via Selmi, 19 - 41049 Sassuolo (MO)

+39 0536 1822261

+39 351 9000709

info@cartilla.it

www.cartilla.it



[/cartillawallcovering](https://www.facebook.com/cartillawallcovering)



[@cartillawallcovering](https://www.instagram.com/cartillawallcovering)



[+39 351 9000709](https://wa.me/393519000709)